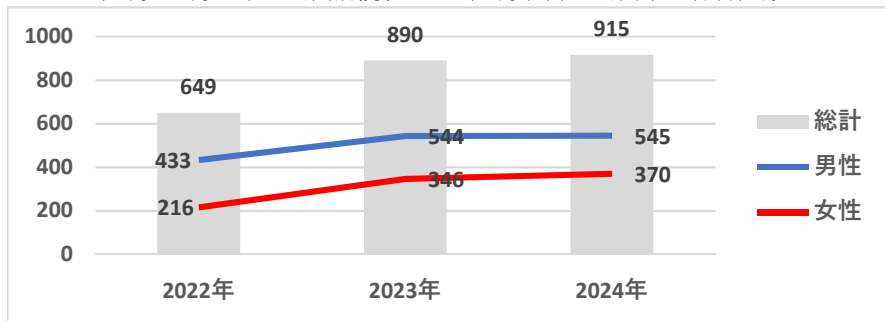


2024年 院内がん登録統計 (2024年1月～12月)

2022年～院内がん登録数年次推移

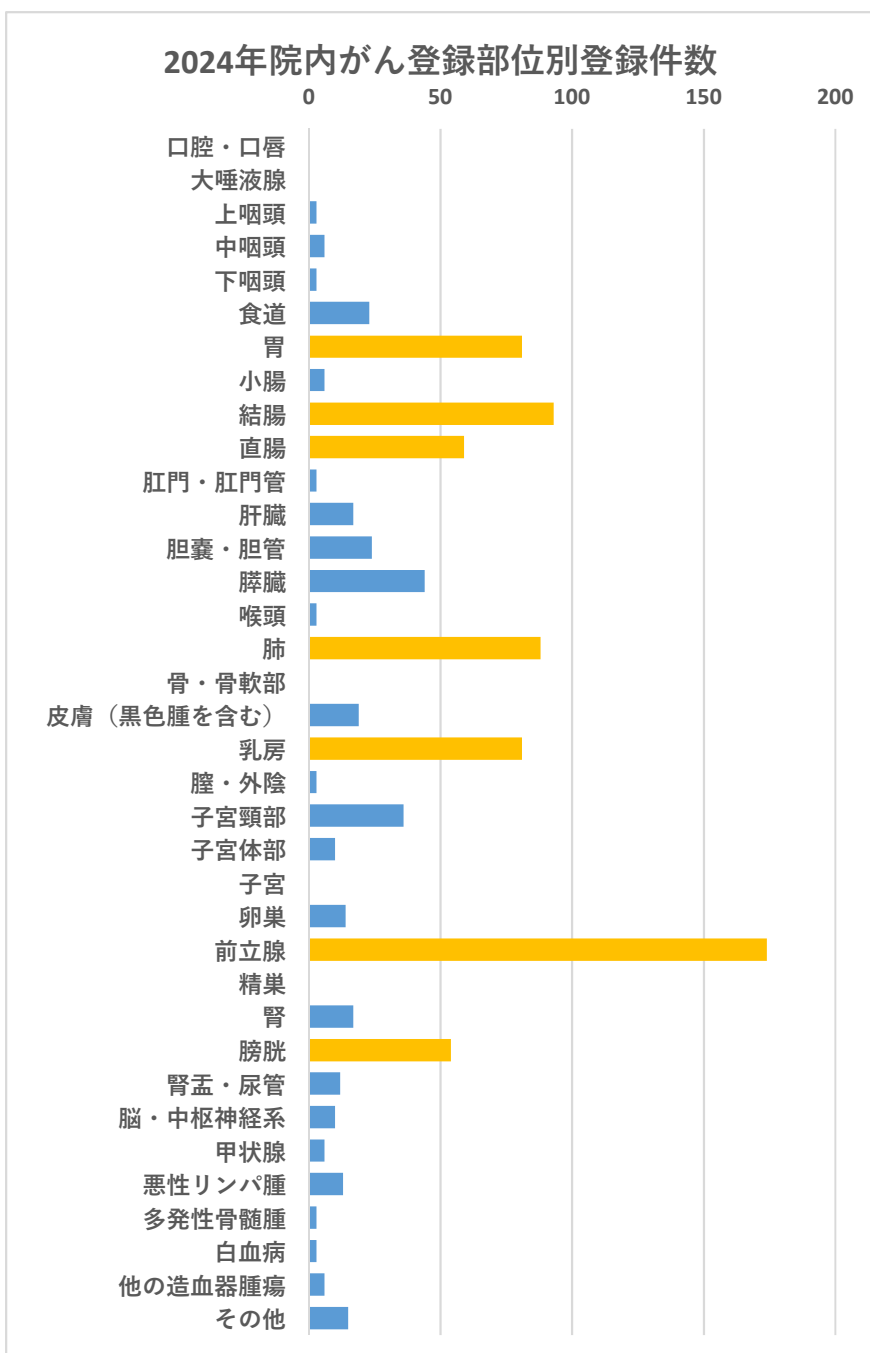
診断年	2022年	2023年	2024年
男性	433	544	545
女性	216	346	370
総計	649	890	915

※2022年1月～8月は市立川西病院、2022年9月以降は川西市立総合医療センターでの件数



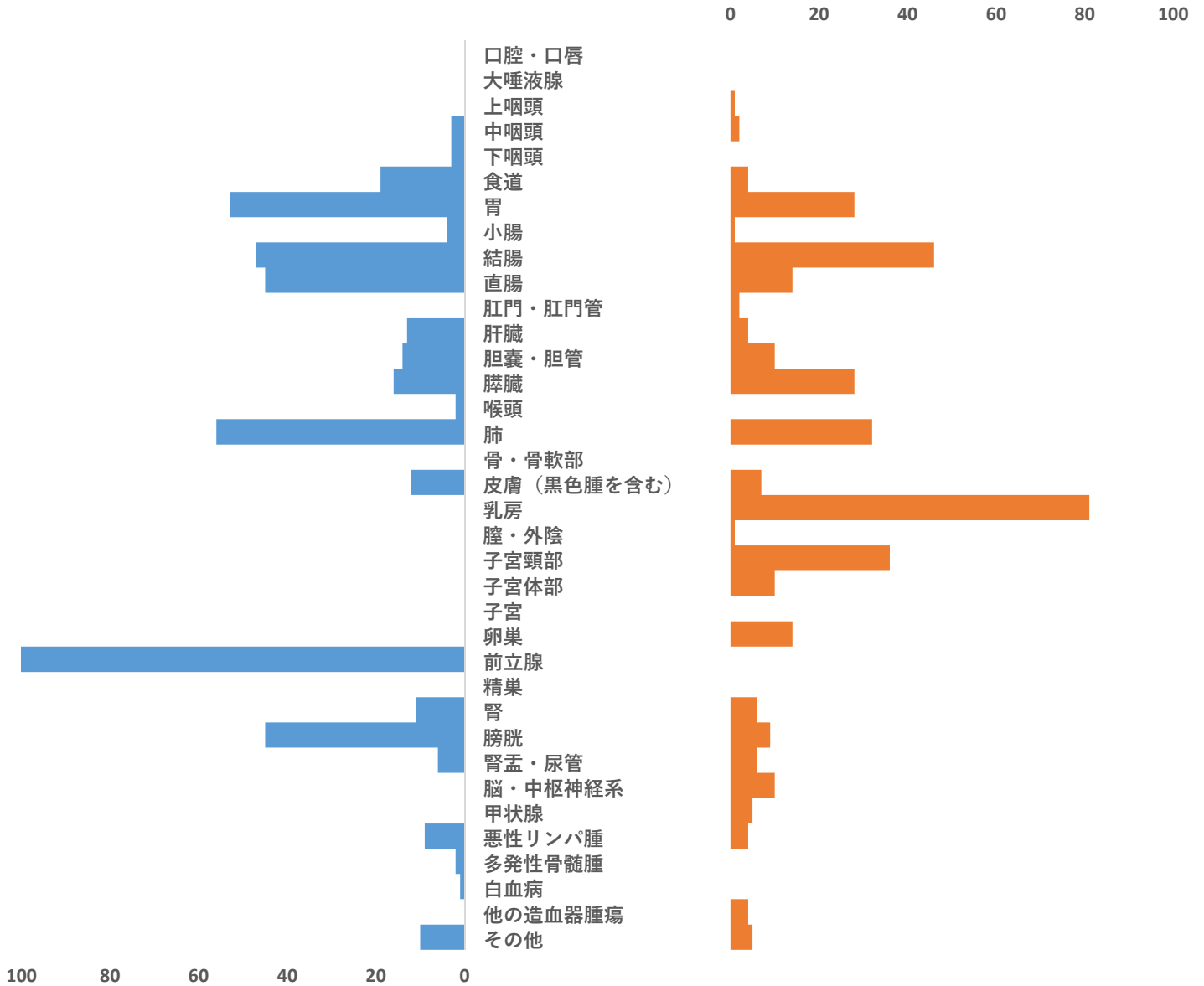
部位別・男女別・年齢階級別登録件数

部位	男性	女性
口腔・口唇	0	0
大唾液腺	0	0
上咽頭	0	(1-3)
中咽頭	(1-3)	(1-3)
下咽頭	(1-3)	0
食道	19	(4-6)
胃	53	28
小腸	(4-6)	(1-3)
結腸	47	46
直腸	45	14
肛門・肛門管	0	(1-3)
肝臓	13	(4-6)
胆嚢・胆管	14	10
膵臓	16	28
喉頭	(1-3)	0
肺	56	32
骨・骨軟部	0	0
皮膚 (黒色腫を含む)	12	(7-9)
乳房	0	81
膣・外陰	0	(1-3)
子宮頸部	0	36
子宮体部	0	10
子宮	0	0
卵巣	0	14
前立腺	174	0
精巣	0	0
腎	11	(4-6)
膀胱	45	(7-9)
腎盂・尿管	(4-6)	(4-6)
脳・中枢神経系	0	10
甲状腺	0	(4-6)
悪性リンパ腫	(7-9)	(4-6)
多発性骨髄腫	(1-3)	0
白血病	(1-3)	0
他の造血器腫瘍	0	(4-6)
その他	10	(4-6)
総計	545	370

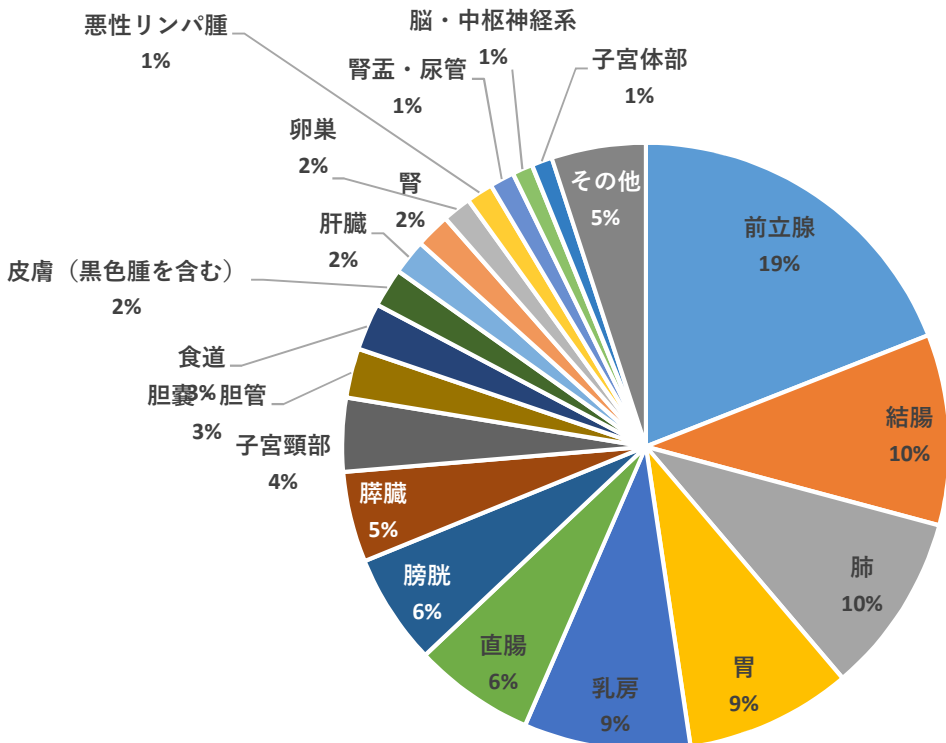


2024年部位別男女別登録件数

■ 男性 ■ 女性

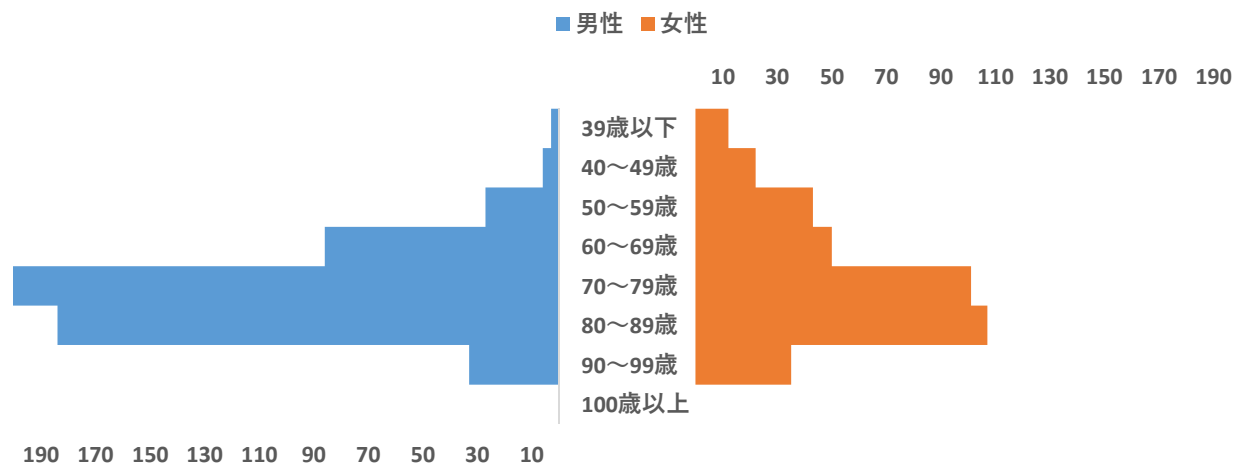


2024年部位別登録割合

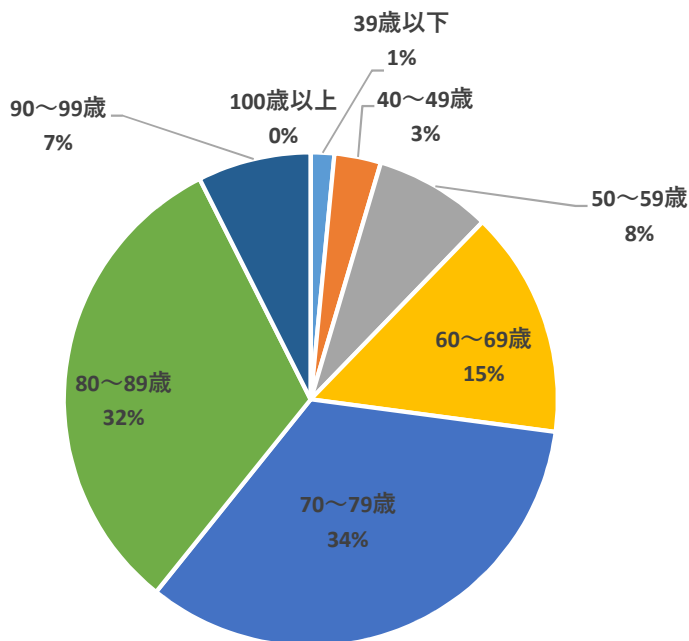


年齢	39歳以下	40～49歳	50～59歳	60～69歳	70～79歳	80～89歳	90～99歳	100歳以上
男性	(1-3)	(4-6)	27	86	207	184	33	0
女性	12	22	43	50	101	107	35	0

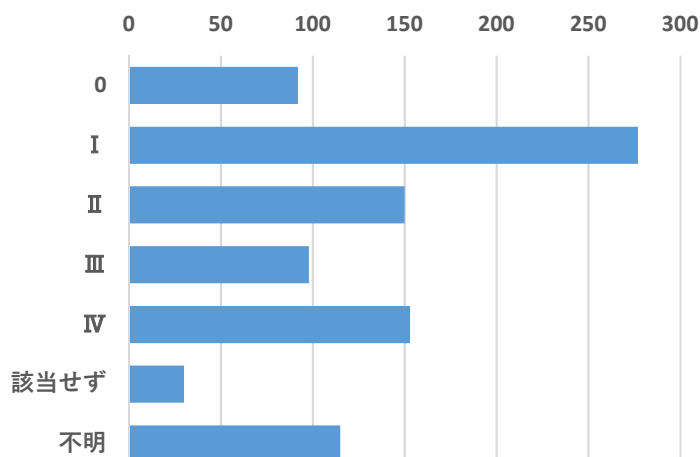
2024年年齢階級別男女別登録件数



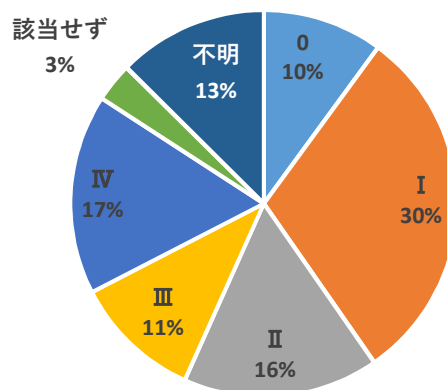
2024年年齢階級別登録割合



2024年臨床病期別登録件数



2024年臨床病期別登録割合



来院経路別登録件数

来院経路とは、当該腫瘍の診断、治療のため、がん患者さんがどのような経路によって自施設を受診したのかを把握する項目

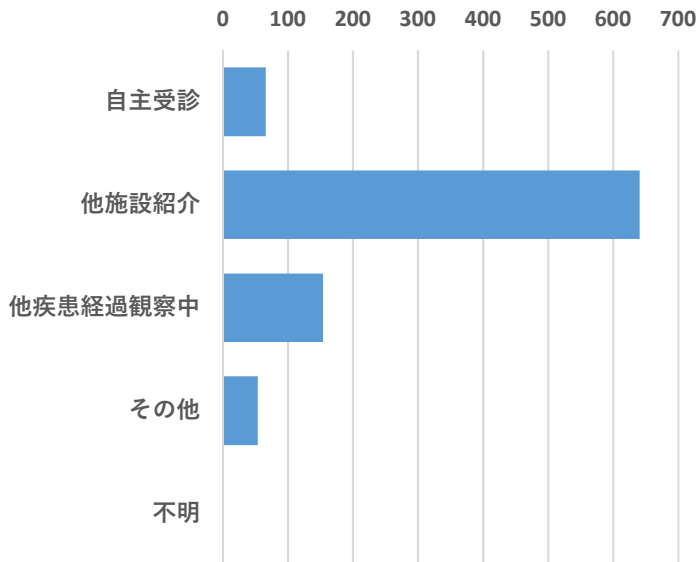
自主受診：がん患者が、何か症状があって自主的に自施設を受診。

他施設紹介：他の病院からの紹介で自施設を受診。

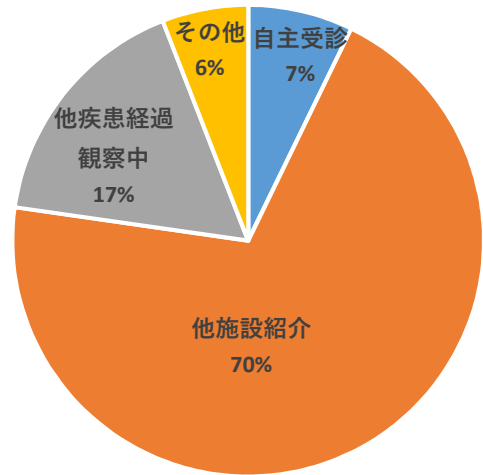
他疾患経過観察：自施設で他疾患経過観察中にがんを診断。

その他：上記に当てはまらないもの。救急車等での受診や、剖検で発見された場合を含む。

2024年がん来院経路登録件数



2024年がん来院経路登録割合



発見経緯別登録件数

発見経緯とは、患者が一番最初に、医療機関を受診したきっかけは何かを調べる項目。

当該腫瘍が診断される発端となった状況を把握することにより、地域におけるがん対策の立案・評価、

特に「がん検診の評価」に活用することができる。

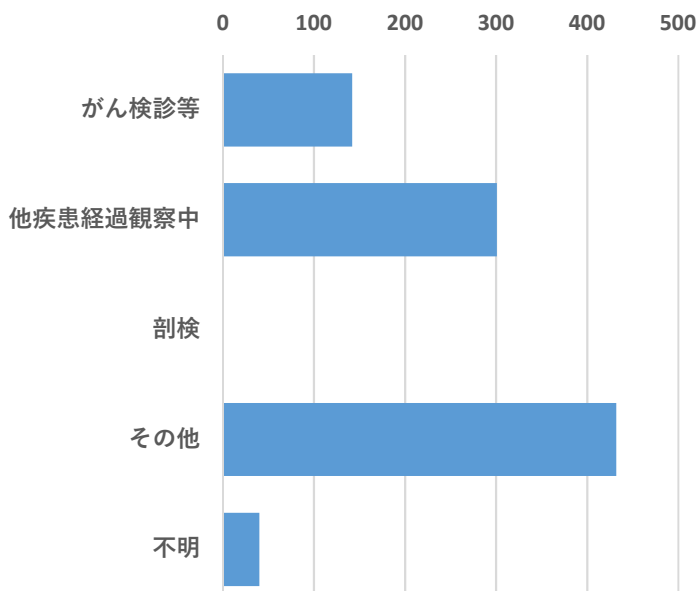
がん検診・健診等：市町村が実施する「がん検診」、老人健康診査や自主受診の健康診断、人間ドックの結果により受診。

他疾患経過観察：自施設や他施設を問わず他疾患の経過観察中の検査などにより偶然発見。

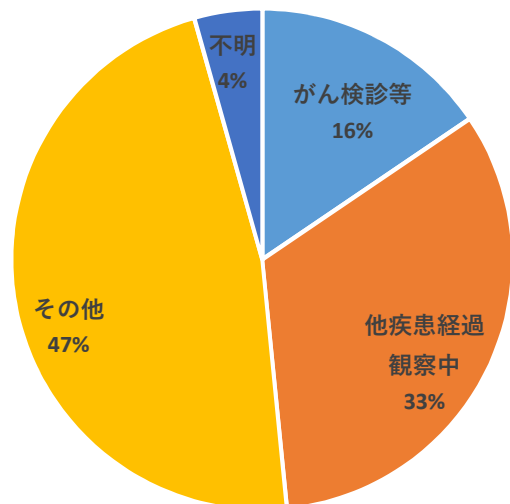
その他：自覚症状による受診を含む上記に当てはまらないもの。

不明：診断にいたる発端が不明の場合。

2024年がん発見経路登録件数



2024年がん発見経路登録割合

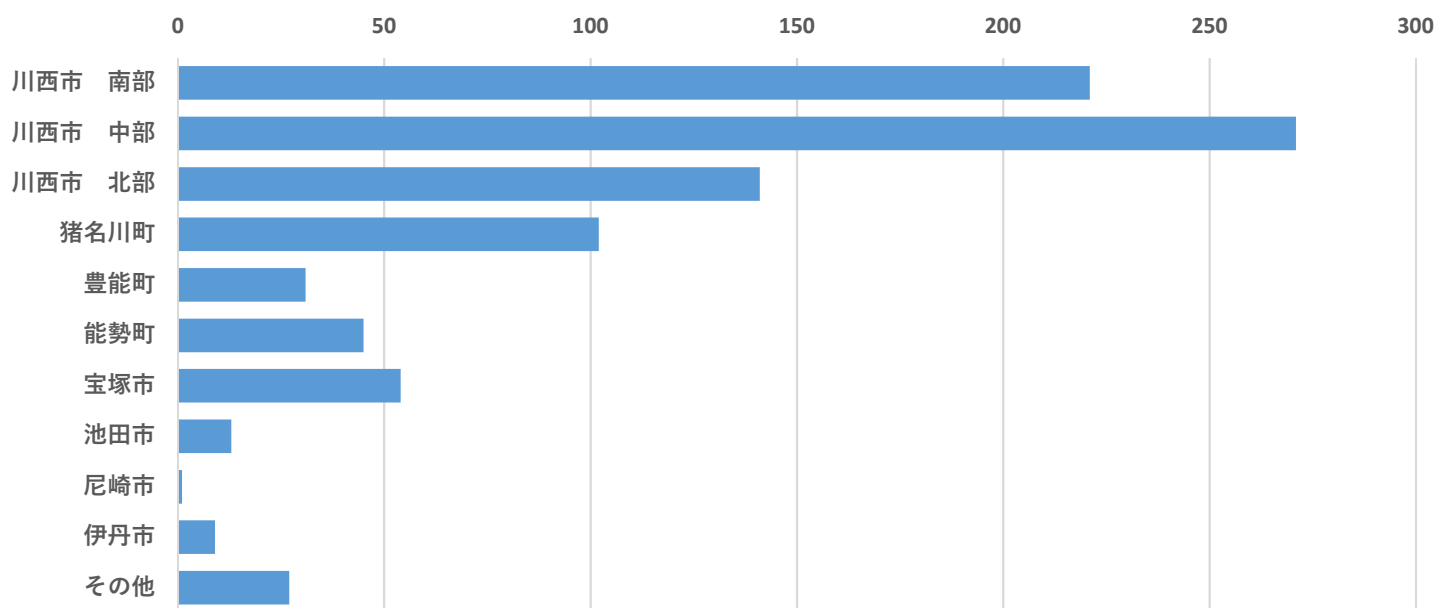


地域別登録件数

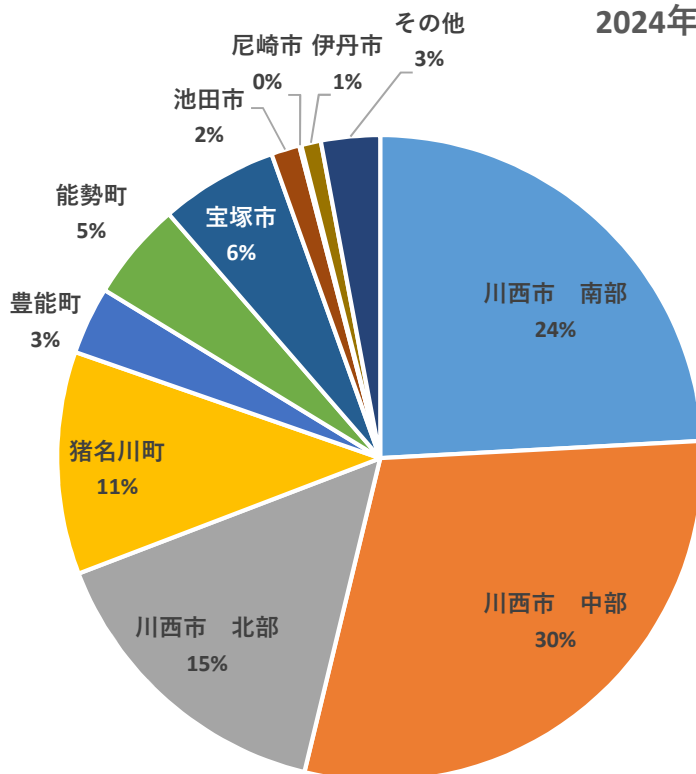
<診断時住所内訳> (川西市)

川西市 北部	一庫・横路・鶯台・下財町・丸山台・見野・国崎・黒川・笹部・山下町・山原・清流台・西畦野・大和西・大和東・長尾町・東畦野・東畦野山手・美山台・緑が丘
川西市 中部	けやき坂・芋生・鶯の森町・丸の内町・錦松台・鼓が滝・向陽台・若宮・新田・水明台・清和台西・清和台東・西多田・石道・赤松・多田院・多田院西・多田院多田所町・多田桜木・滝山町・虫生・東多田・湯山台・南野坂・平野・満願寺町・矢間・矢間東町・柳谷・緑台
川西市 南部	栄根・栄町・鶯が丘・下加茂・加茂・火打・花屋敷・花屋敷山手町・霞ヶ丘・久代・絹延町・寺畑・出在家町・小花・小戸・松が丘町・中央町・東久代・南花屋敷・日高町・萩原・萩原台西・萩原台東・美園町

2024年がん地域別登録件数

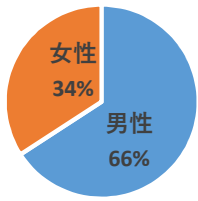


2024年がん地域別登録割合

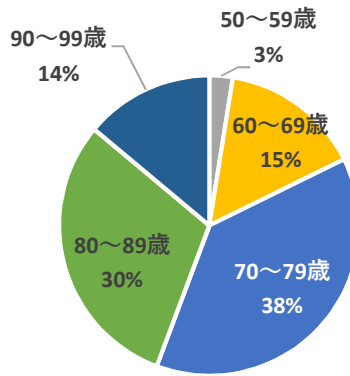


< 胃がん > 部位別詳細

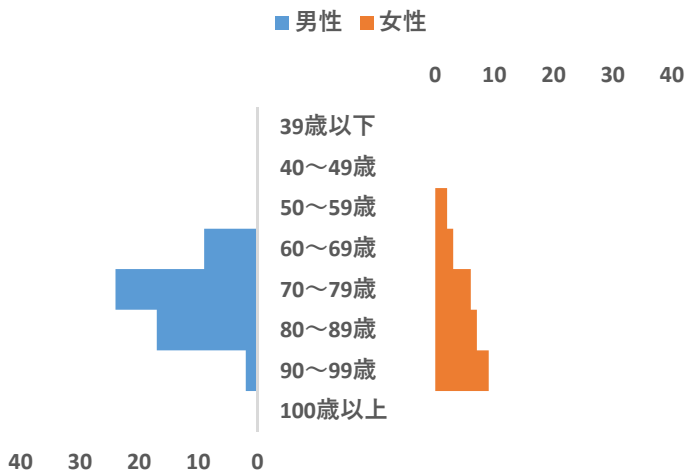
	登録数
男性	52
女性	27



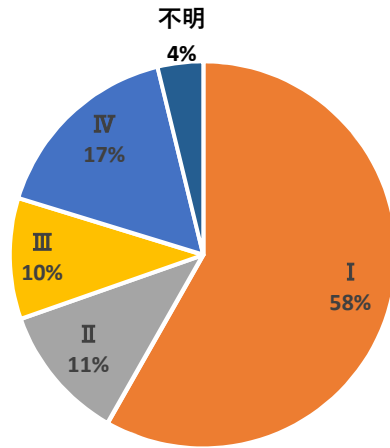
胃がん年齢階級別登録割合



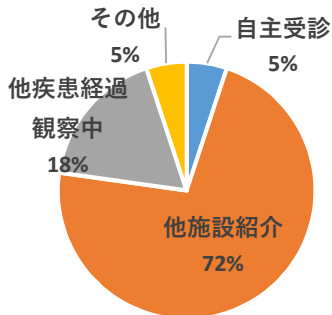
胃がん年齢階級別男女別登録件数



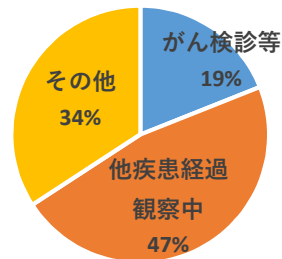
胃がん臨床病期別登録割合



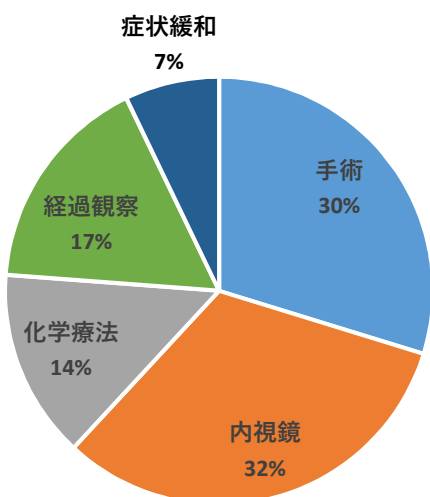
胃がん来院経路登録割合



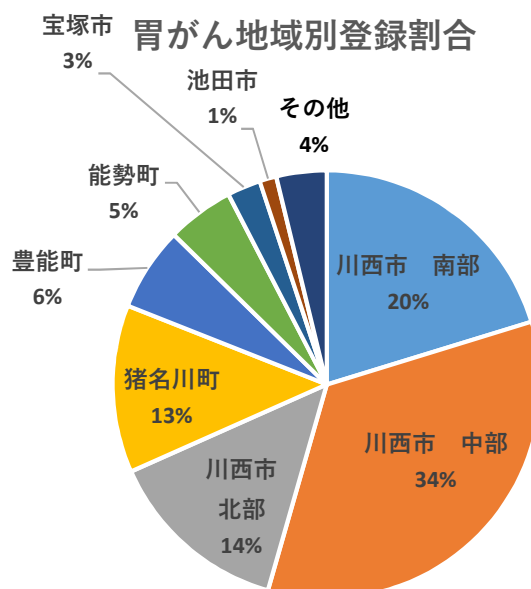
胃がん発見経緯登録割合



胃がん初回治療内容割合

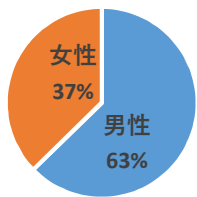


胃がん地域別登録割合

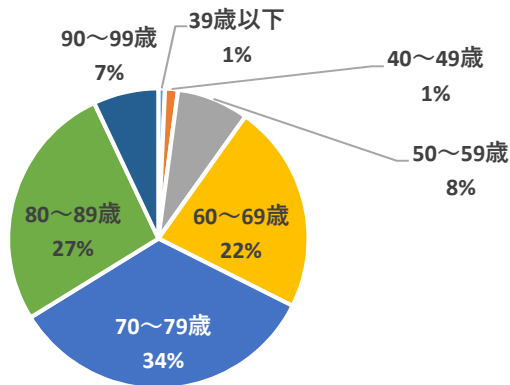


<大腸がん> 部位別詳細

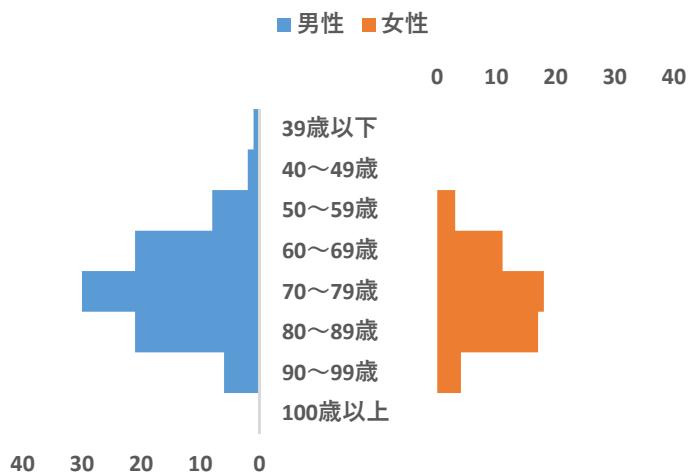
	登録数
男性	89
女性	53



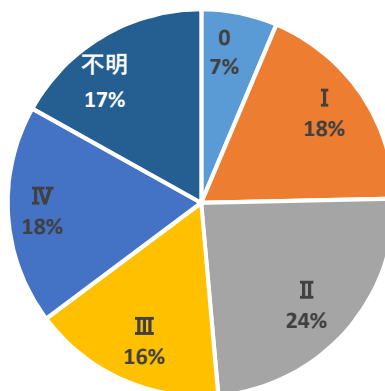
大腸がん年齢階級別登録割合



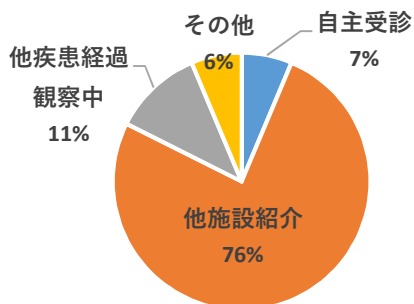
大腸がん男女別年齢階級別登録件数



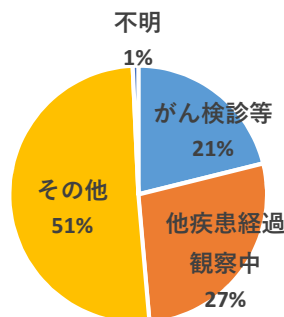
大腸がん臨床病期別登録割合



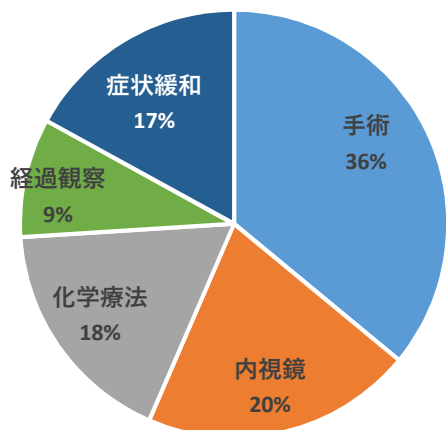
大腸がん来院経路登録割合



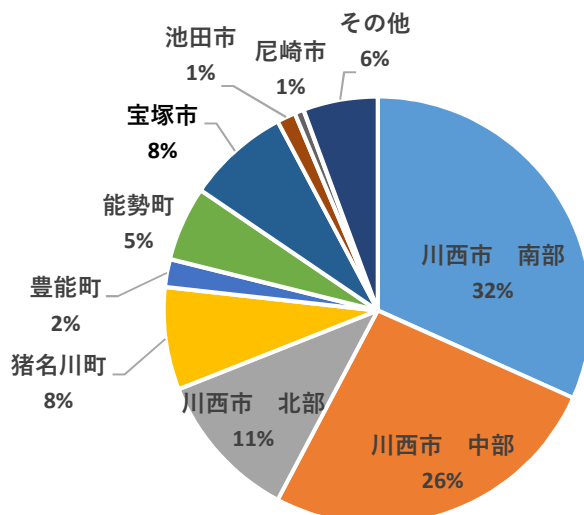
大腸がん発見経緯登録割合



大腸がん初回治療内容割合

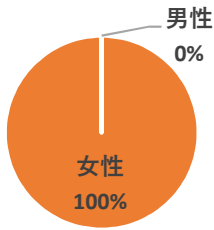


大腸がん地域別登録割合

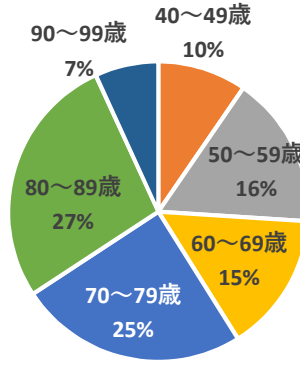


<乳がん> 部位別詳細

	登録数
男性	0
女性	73

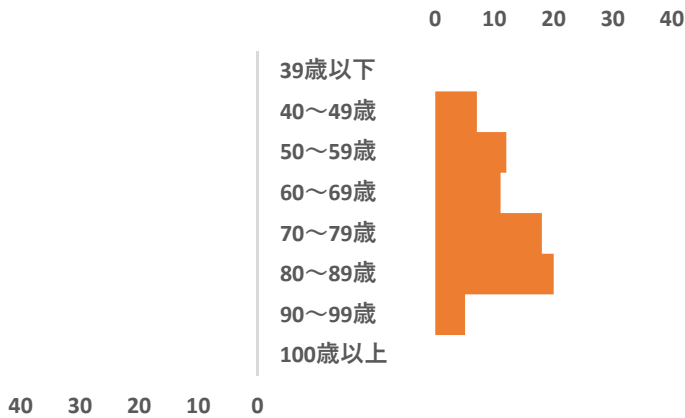


乳がん年齢階級別登録割合

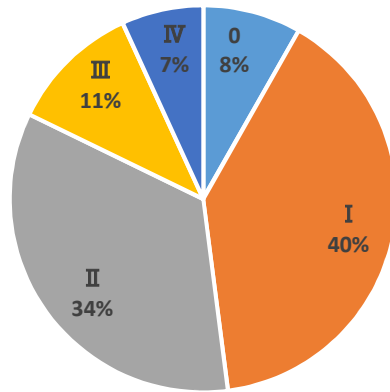


乳がん男女別年齢階級別登録件数

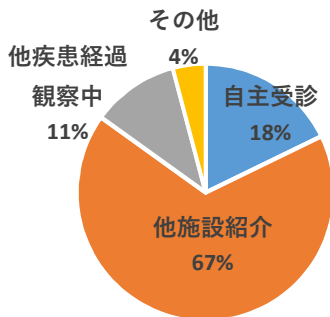
■ 男性 ■ 女性



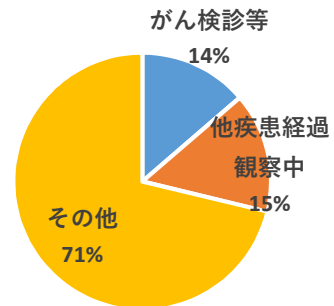
乳がん臨床病期別登録割合



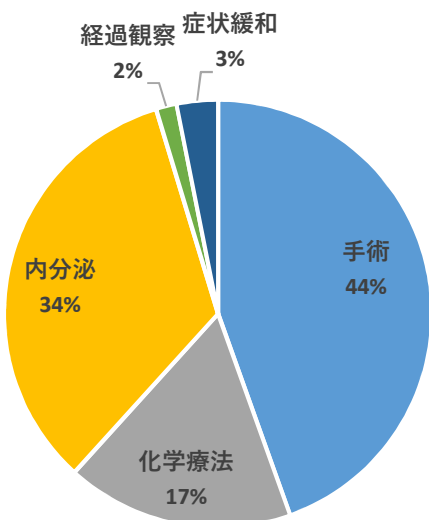
乳がん来院経路登録割合



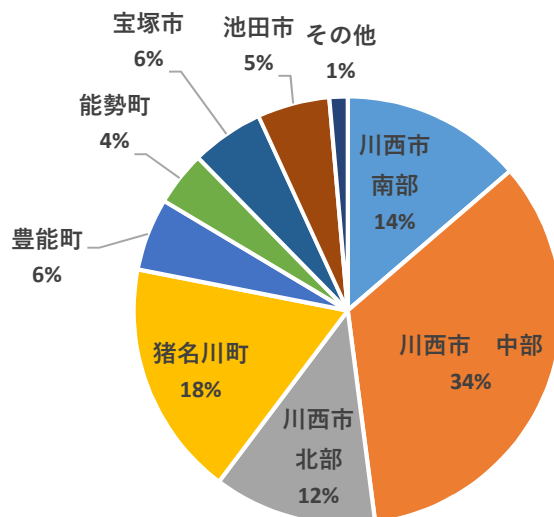
乳がん発見経緯登録割合



乳がん初回治療内容割合

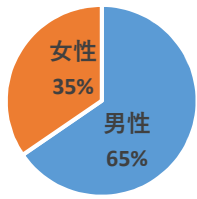


乳がん地域別登録割合

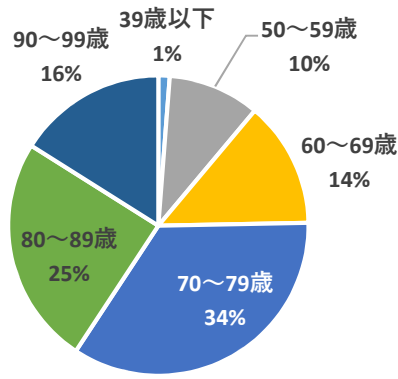


< 肺がん > 部位別詳細

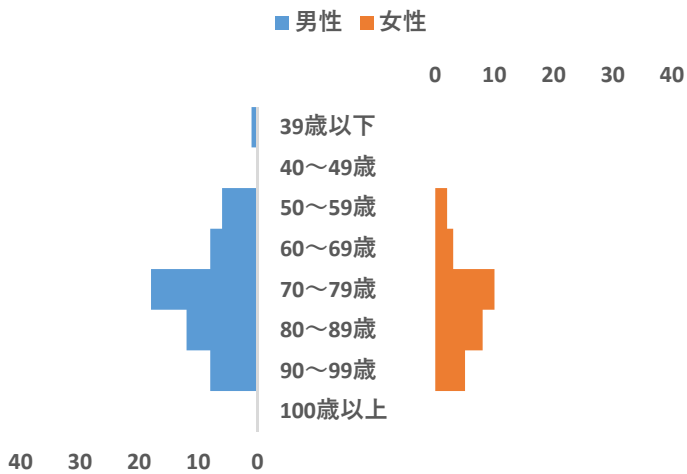
	登録数
男性	53
女性	28



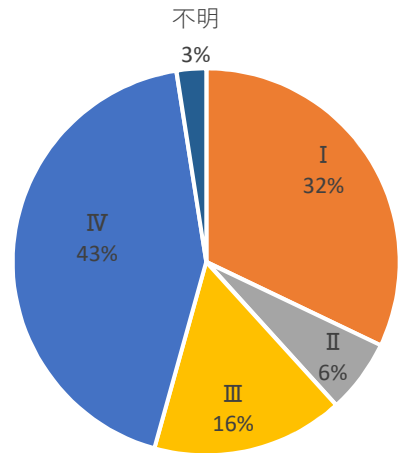
肺がん年齢階級別登録割合



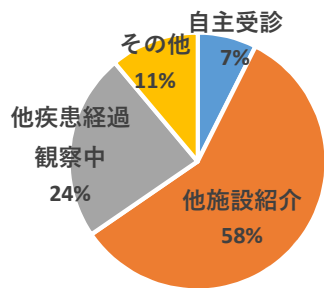
肺がん男女別年齢階級別登録件数



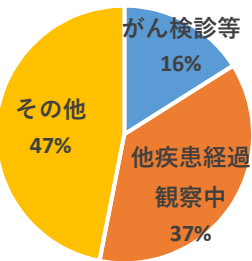
肺がん臨床病期別登録割合



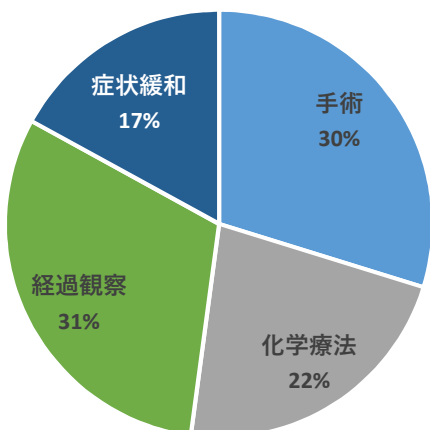
肺がん来院経路登録割合



肺がん発見経緯登録割合



肺がん初回治療内容割合



肺がん地域別登録割合

